

Ogrodnictwo



Karty pracy wykonały:

Ewelina Pałucka, Justyna Storożuk, Donata Zielińska



Zadanie 1

Połącz sadzonkę rośliny z odpowiednią rośliną.



Zadanie 2

Wytnij elementy i wklej je
w ramkę (następna strona)
według wzoru.



Zadanie 2

**Wytnij elementy
(poprzednia strona)
i wklej je w ramkę według
wzoru.**



--	--	--	--	--	--

Zadanie 3

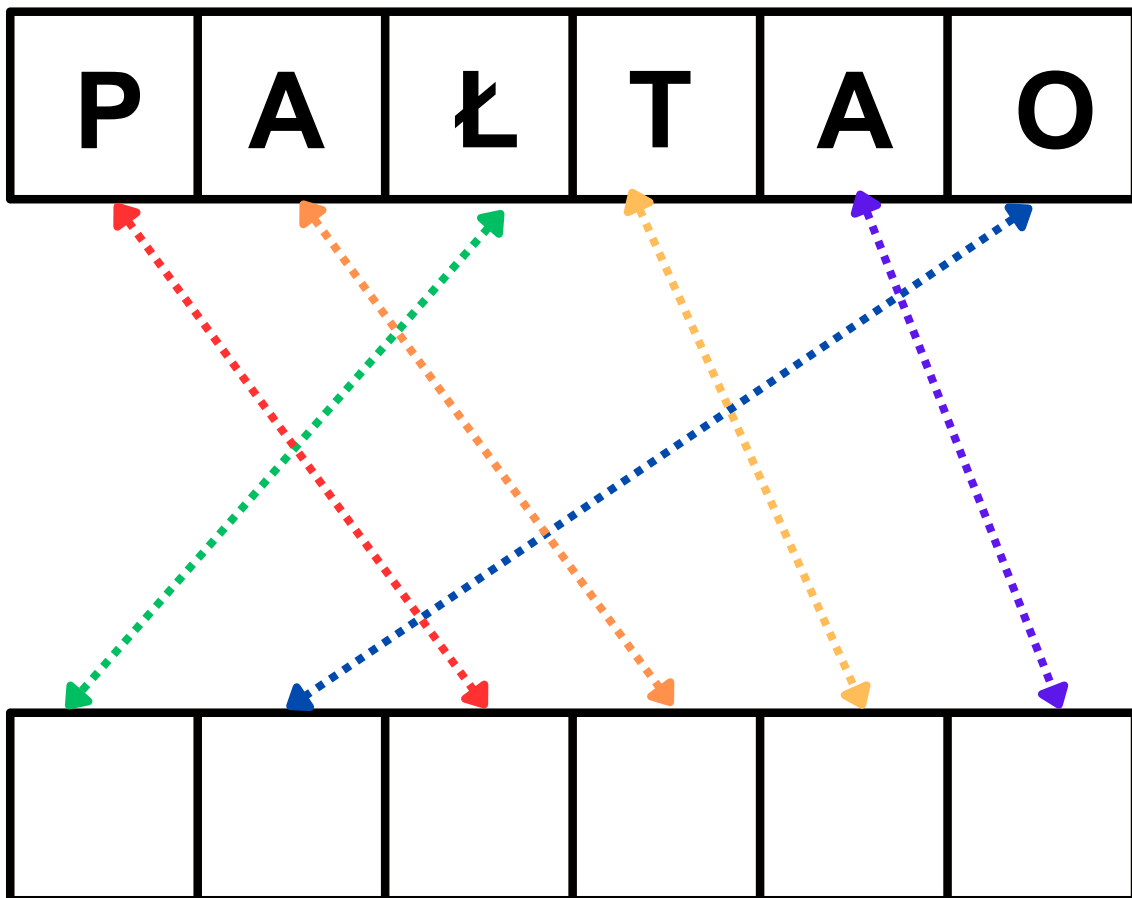
Przyjrzyj się zdjęciom. Wpisz litery w okienka wskazane przez strzałki. Odczytaj hasło.



T	R	S	E	O	K	A
---	---	---	---	---	---	---

--	--	--	--	--	--	--

Diagram showing a word puzzle. The top row contains the letters T, R, S, E, O, K, A. Below it is a row of seven empty boxes. Colored dashed arrows point from the top row to the bottom row: T to the 2nd box, R to the 1st box, S to the 6th box, E to the 3rd box, O to the 7th box, K to the 5th box, and A to the 4th box.



Zadanie 4

Wytnij zdania ze zdjęciami. Ułóż je w kolejności wskazanej przed kod. Wklej całość do zeszytu. Przeczytaj zdania samodzielnie lub z pomocą nauczyciela.



Wykop dołek, dwukrotnie szerszy i głębszy niż korzenie rośliny.



Ziemię wokół rośliny ugnieć i podlej.



Umieść roślinę w dołku, upewniając się, że korzeń jest na tej samej wysokości co poprzednio.



Przygotuj odpowiednie podłoże (np. wymieszaj ziemię z kompostem).

Zadanie 5

Napisz tekst po śladzie. Przeczytaj tekst samodzielnie lub z pomocą nauczyciela.



OGRÓD


OGRÓD TO MIEJSCE, GDZIE ROSNĄ
KWIATY, WARZYWA I OWOCE.

W OGRODZIE PRACUJEMY,
ODPOCZYWAMY I CIESZYMY SIĘ
PRZYRODĄ. W OGRODZIE MOŻEMY
KOPAĆ ZIEMIĘ, SADZIĆ ROŚLINY
I PODLEWAĆ JE WODĄ. UŻYWAMY DO
TEGO NARZĘDZI: ŁOPATY, GRABEK,
KONEWKI I SEKATORA. W OGRODZIE
JEST MIŁO I SPOKOJNIE. ŚWIECI
SŁOŃCE I ŚPIEWAJĄ PTAKI.

Zadanie 6

Dopasuj kwiaty/rośliny do pory roku.


Wiosna



Lato



Jesień





Zima




Zadanie 7


Wytnij zdania ze zdjęciami. Ułóż je w kolejności wskazanej przed kod. Wklej całość do zeszytu. Przeczytaj zdania samodzielnie lub z pomocą nauczyciela, a dowiesz się jak zadbać o zwierzęta zimą.



Pies powinien mieć ciepłe legowisko, osłonięte przed zimnem i wiatrem. Można użyć koca, dywanu, lub stworzyć legowisko w bardziej izolowanym miejscu.



Płakami można się zimą zaopiekować dokarmiając je w karmnikach warto podawać np. ziarna słonecznika, orzechy, słoninę, a także owoce i gotowane kasze.



Sarnom można zapewnić dostęp do wody i pożywienia, szczególnie w czasie mrozów i intensywnego śniegu w specjalnych paśnik

Zadanie 8

Połącz zwierzęta na obrazkach z pokarmem, które jedzą.



Zadanie 9


Wytnij obrazki i wklej do zeszytu. Po lewej stronie przyklej kwiaty ogrodowe, a po prawej rośliny rolne.

Policz ile obrazków jest po lewej i ile po prawej. Gdzie jest więcej?



Zadanie 10

Napisz tekst po śladzie. Przeczytaj tekst samodzielnie lub z pomocą nauczyciela.



Kiedy najlepiej zacząć pracę w ogrodzie?

PRACĘ W OGRODZIE ZACZYNAMY WIOSNĄ. WIOSNĄ ROBI SIĘ CIEPLEJ. ROŚLINY WTEDY BUDZĄ SIĘ DO ŻYCIA. TO CZAS NA SIANIE NASION. TRZEBA TEŻ PODLEWAĆ KWIATY. WIOSNA TO NAJLEPSZY CZAS NA PRACĘ W OGRODZIE. LATEM ROŚLINY ROSNĄ I KWITNĄ. DBAJĄC O OGRÓD, MAMY PIĘKNE KWIATY I WARZYWA.